

# ÅRSOPPGJØR 2017



Regnskap og rådgivning for næringsliv og landbruk

 TVEIT

## **ÅRSREGNSKAP 2017**

### **FFKF - Faglig forum for kommunalt flyktningarbeid**

Utarbeidet av: **Tveit Regnskap As**

Autorisert regnskapsførerselskap

Kontaktperson: Sissel Brenne Gjerde

Telefon: 91 31 86 25

E-post: [sissel@tveit.no](mailto:sissel@tveit.no)

[www.tveit.no](http://www.tveit.no)

## Faglig forum for kommunalt flyktningarbeid

v/ Vanja Marita Jensen

Tysvær, 16.03.2018

## Årsregnskap 2017 - 975 556 581 Faglig forum for kommunalt flyktningarbeid

Vedlagt følger årsregnskapet for 2017. Årsregnskapet viser et overskudd på kr 154 863,-

Det ble i januar 2017 overført kr 21620,- til bankkonto. Vi har fått opplyst at dette var midler fra en konto i Larvik, men som ikke var tatt inn i regnskapet fra før. Beløpet er inntektsført som diverse inntekt i 2017.

Regnskapshonoraret i regnskapet ligger på kr 21 253,-. Dette gjelder regnskapsføring og årsavslutning for 2016

Eventuelle spørsmål kan rettes til undertegnede

Med vennlig hilsen



Sissel Brenne Gjerde  
Autorisert regnskapsfører  
Telefon: 91 31 86 25  
E-post: sissel@tveit.no

Tveit Regnskap AS  
avd. Tysvær bedrift

**INNHold:**



**HOVEDTALL**



**REGNSKAP 2017**



**DIVERSE**

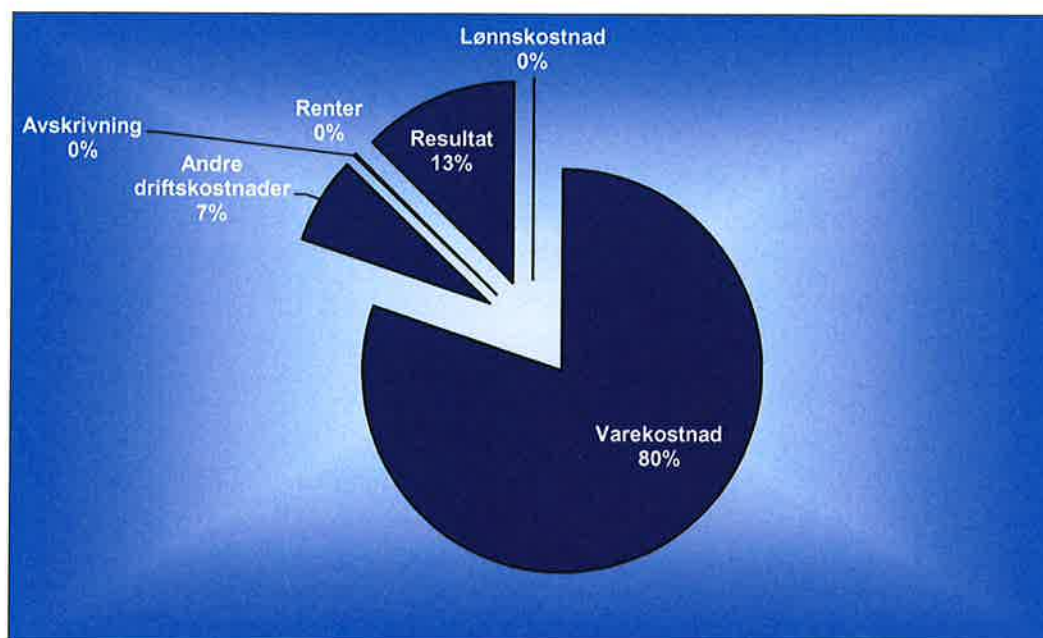
**Kunde:**

**FFKF - Faglig forum for kommunalt flyktningarbeid**

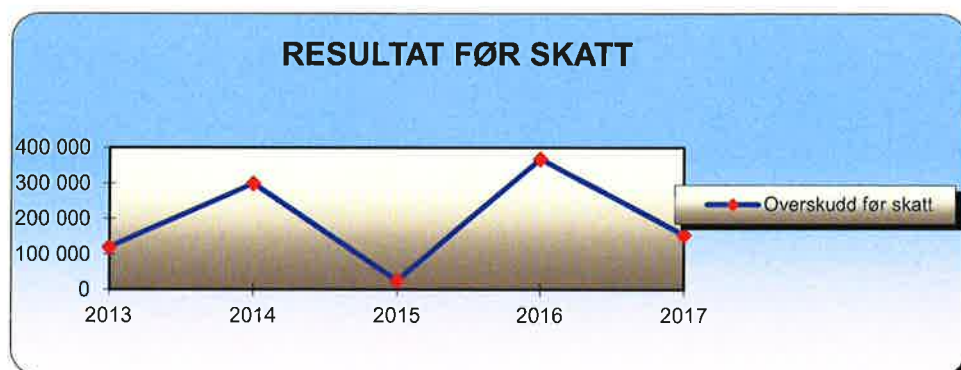
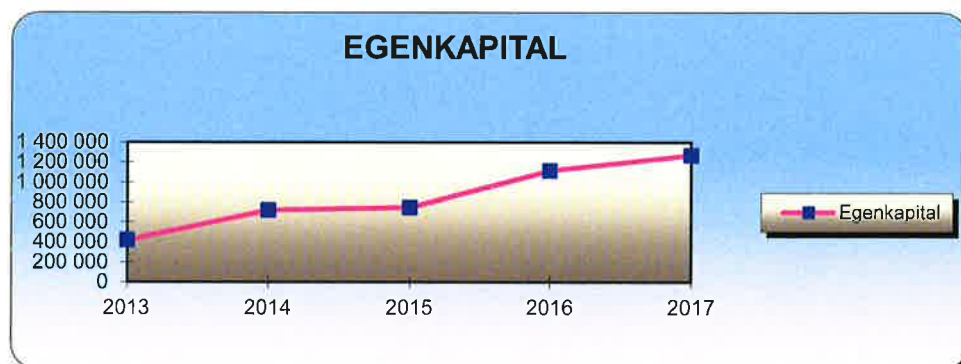
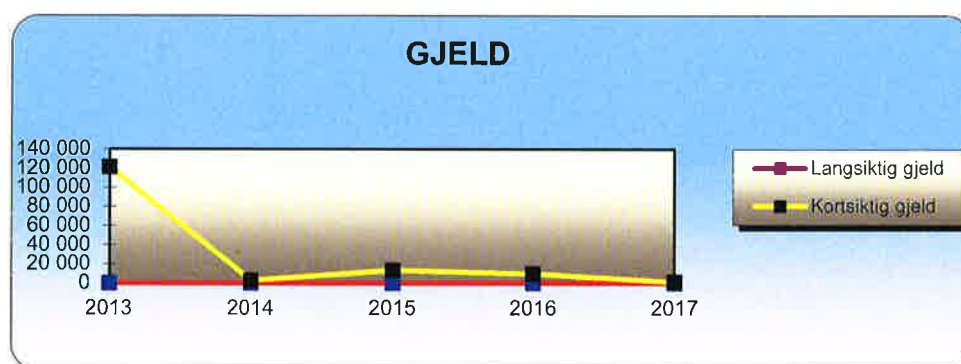
## SAMMENDRAG

FIRMA: **FFKF - Faglig forum for kommunalt flyk** Desember 2017

	2017	2016	ENDRING	KOMMENTAR
<i>Sum inntekter</i>	<b>1 214 790</b>	<b>1 080 000</b>	<b>134 790</b>	+
<i>Resultat før skatt</i>	<b>154 863</b>	<b>368 108</b>	<b>-213 244</b>	-
<i>Lønnskostnad</i>	<b>0,0 %</b>	<b>0,0 %</b>		-
<i>Varekostnad</i>	<b>80,5 %</b>	<b>58,4 %</b>		-
<i>Andre driftskostnader</i>	<b>7,0 %</b>	<b>7,6 %</b>		+
<i>Avskrivning</i>	<b>0,0 %</b>	<b>0,0 %</b>		-
<i>Renter</i>	<b>-0,2 %</b>	<b>-0,1 %</b>		+
<i>Resultat</i>	<b>12,7 %</b>	<b>34,1 %</b>		-



## FFKF - Faglig forum for kommunalt flyktningarbeid



## FFKF - Faglig forum for kommunalt flyktingarbeid

År	2013	2014	2015	2016	2017
<b>Omsetning</b>	640 306	793 500	929 400	1 080 000	1 214 790
<b>Langsiktig gjeld</b>	0	0	0	0	0
<b>Kortsiktig gjeld</b>	121 546	2 731	13 397	9 742	1 114
<b>Egenkapital</b>	422 233	721 752	748 393	1 116 500	1 271 364
<b>Overskudd før skat</b>	120 607	299 519	26 641	368 108	154 863

# FFKF - Faglig forum for kommunalt flyktningarbeid

## Resultatregnskap

**Desember 2017**

	fra til	201701 201712	201601 201612
Desember 2017		Hittil i år regnskap	Hittil i fjor regnskap
Driftsinntekter		1 192 000	1 080 000
Andre inntekter		22 790	0
Varekjøp		-977 316	-631 228
Lønnskostnader		0	0
<b>DEKNINGSBIDRAG</b>		<b>237 475</b>	<b>448 772</b>
Avskrivninger		0	0
Frakt og transport		0	0
Elektrisitet til produksjon		0	0
Kostnader lokaler		0	0
Leiekostnader		0	0
Verktøy og rekvisita		0	0
Vedlikehold av bygninger		0	0
Vedlikehold maskiner		0	0
Konsulenthonorarer		0	0
Kontorrekvisita		-56 888	-29 093
Telefon, porto, tidsskrifter		0	0
Bilkostnader		0	0
Diett reiser		0	0
Salgsprovisjoner		0	0
Reklame, kontingenter		-25 916	-50 973
Forsikringer		0	0
Andre driftskostnader		-2 085	-1 499
Tap på fordringer		0	0
Beholdningsendring		0	0
<b>SUM DRIFTSKOSTNADER</b>		<b>-84 889</b>	<b>-81 565</b>
<b>DRIFTSRESULTAT</b>		<b>152 586</b>	<b>367 207</b>
Finansinntekter		2 277	900
Finanskostnader		0	0
Ekstraordinære inntekter		0	0
Ekstraordinære kostnader		0	0
<b>SUM FINANS/EKSTRAORDINÆRE</b>		<b>2 277</b>	<b>900</b>
<b>RESULTAT</b>		<b>154 863</b>	<b>368 108</b>
Skattekostnad		0	0
<b>ÅRSRESULTAT</b>		<b>154 863</b>	<b>368 108</b>
<i>Overføringer:</i>			
<i>Avsatt til utbytte</i>		0	0
<i>Avsatt til annen egenkapital</i>		154 863	368 108
<i>Sum overføringer</i>		154 863	368 108



# FFKF - Faglig forum for kommunalt flyktning&

**Balanse**
**Desember 2017**

<b>EIENDELER</b>			
	1.jan	Endring	Desember
IMATERIELLE EIENDELER	0	0	0
BYGNINGER/TOMTER	0	0	0
DRIFTSMIDLER	0	0	0
AKSJER/LANSIKTIGE FORDR.	0	0	0
<b>SUM ANLEGGSMIDLER</b>	<b>0</b>	<b>0</b>	<b>0</b>
LAGER	0	0	0
KUNDEFORDRINGER	0	56 780	56 780
ANDRE FORDRINGER	0	0	0
AKSJER	0	0	0
BANK	1 126 242	89 455	1 215 698
KASSE	0	0	0
<b>SUM OMLØPSMIDLER</b>	<b>1 126 242</b>	<b>146 235</b>	<b>1 272 478</b>
<b>SUM EIENDELER</b>	<b>1 126 242</b>	<b>146 235</b>	<b>1 272 478</b>
<b>GJELD OG EGENKAPITAL</b>			
	1.jan	Endring	Desember
AKSJEKAPITAL/EGENKAP.	0	0	0
ANNEN EGENKAPITAL	-1 116 500	-154 863	-1 271 364
UDEKKET TAP	0	0	0
<b>SUM EGENKAPITAL</b>	<b>-1 116 500</b>	<b>-154 863</b>	<b>-1 271 364</b>
AVSETNING TIL FORPLIKT.	0	0	0
PANTELÅN	0	0	0
<b>SUM LANGSIKTIG GJELD</b>	<b>0</b>	<b>0</b>	<b>0</b>
KASSEKREDITT	0	0	0
LEVERANDØRGJELD	-8 628	8 628	0
BETALBAR SKATT	0	0	0
SKYLDIG SKATTETREKK	0	0	0
SKYLDIG ARB.B. AVG/MVA	0	0	0
SKYLDIG UTBYTTE	0	0	0
ANNEN KORTSIKTIG GJELD	-1 114	0	-1 114
<b>SUM KORTSIKTIG GJELD</b>	<b>-9 742</b>	<b>8 628</b>	<b>-1 114</b>
<b>SUM GJELD OG EGENKAP</b>	<b>-1 126 242</b>	<b>-146 235</b>	<b>-1 272 478</b>

**Årsregnskap 2017  
for  
Faglig forum for kommunale flyktninger**

**Organisasjonsnr. 975556581**

**Utarbeidet av:**

Tveit Regnskap as  
Autorisert regnskapsførerselskap  
Liaheia  
5574 SKJOLD  
Organisasjonsnr. 984388241

## Resultatregnskap

	Note	2017	2016
<b>DRIFTSINNEKTER OG DRIFTSKOSTNADER</b>			
<b>Driftsinntekter</b>			
Salgsinntekt		1 192 000	1 080 000
Annen driftsinntekt		22 790	0
<b>Sum driftsinntekter</b>		<b>1 214 790</b>	<b>1 080 000</b>
<b>Driftskostnader</b>			
Annen driftskostnad		1 062 204	712 793
<b>Sum driftskostnader</b>		<b>1 062 204</b>	<b>712 793</b>
<b>DRIFTSRESULTAT</b>		<b>152 586</b>	<b>367 207</b>
<b>FINANSINNEKTER OG FINANSKOSTNADER</b>			
<b>Finansinntekter</b>			
Annen renteinntekt		2 277	900
<b>Sum finansinntekter</b>		<b>2 277</b>	<b>900</b>
<b>NETTO FINANSPOSTER</b>		<b>2 277</b>	<b>900</b>
<b>ORDINÆRT RES. FØR SKATTEKOSTNAD</b>		<b>154 863</b>	<b>368 108</b>
Skattekostnad på ordinært resultat		0	0
<b>ORDINÆRT RESULTAT</b>		<b>154 863</b>	<b>368 108</b>
<b>ÅRSRESULTAT</b>		<b>154 863</b>	<b>368 108</b>
<b>OVERF. OG DISPONERINGER</b>			
Overføringer annen egenkapital		154 863	368 108
<b>SUM OVERF. OG DISP.</b>		<b>154 863</b>	<b>368 108</b>

**Balanse pr. 31.12.2017**

	Note	31.12.2017	31.12.2016
<b>EIENDELER</b>			
<b>OMLØPSMIDLER</b>			
<b>Fordringer</b>			
Kundefordringer		56 780	0
<b>Sum fordringer</b>		<b>56 780</b>	<b>0</b>
Bankinnskudd, kontanter o.l.		1 215 698	1 126 242
<b>SUM OMLØPSMIDLER</b>		<b>1 272 478</b>	<b>1 126 242</b>
<b>SUM EIENDELER</b>		<b>1 272 478</b>	<b>1 126 242</b>
 <b>EGENKAPITAL OG GJELD</b>			
<b>EGENKAPITAL</b>			
<b>Opptjent egenkapital</b>			
Annen egenkapital		1 271 364	1 116 500
<b>Sum opptjent egenkapital</b>		<b>1 271 364</b>	<b>1 116 500</b>
<b>SUM EGENKAPITAL</b>		<b>1 271 364</b>	<b>1 116 500</b>
 <b>GJELD</b>			
<b>KORTSIKTIG GJELD</b>			
Leverandørgjeld		0	8 628
Annen kortsiktig gjeld		1 114	1 114
<b>SUM KORTSIKTIG GJELD</b>		<b>1 114</b>	<b>9 742</b>
<b>SUM GJELD</b>		<b>1 114</b>	<b>9 742</b>
<b>SUM EGENKAPITAL OG GJELD</b>		<b>1 272 478</b>	<b>1 126 242</b>

Underskrifter

## Resultatregnskap

	Note	2017	2016
<b>DRIFTSINNEKTER OG DRIFTSKOSTNADER</b>			
<b>Driftsinntekter</b>			
Salgsinntekt			
3200 Kontingenter fra kommuner		1 192 000,00	1 080 000,00
<b>Sum Salgsinntekt</b>		<b>1 192 000,00</b>	<b>1 080 000,00</b>
Annen driftsinntekt			
3900 Diverse inntekter		22 790,38	0,00
<b>Sum Annen driftsinntekt</b>		<b>22 790,38</b>	<b>0,00</b>
<b>Sum driftsinntekter</b>		<b>1 214 790,38</b>	<b>1 080 000,00</b>
<b>Driftskostnader</b>			
Annen driftskostnad			
4001 Konferanser utgifter		295 464,22	100 320,43
4002 AU Møter		235 662,16	206 945,85
4003 Landsstyret		231 074,87	175 950,34
4004 Frikjøp		128 423,84	128 871,21
4005 WEB		86 690,45	10 948,63
4006 Utgifter fond		0,00	8 191,80
6800 Administrasjon		56 887,60	29 092,63
7360 Representasjon, ikke fradragsbe		25 916,00	50 972,59
7770 Bank og kortgebyrer		2 085,00	1 496,50
7771 Øreavrunding		(0,07)	2,91
<b>Sum Annen driftskostnad</b>		<b>1 062 204,07</b>	<b>712 792,89</b>
<b>Sum driftskostnader</b>		<b>1 062 204,07</b>	<b>712 792,89</b>
<b>DRIFTSRESULTAT</b>		<b>152 586,31</b>	<b>367 207,11</b>
<b>FINANSINNEKTER OG FINANSKOSTNADER</b>			
<b>Finansinntekter</b>			
Annen renteinntekt			
8051 Renteinntekt bankinnskudd		2 277,09	900,46
<b>Sum Annen renteinntekt</b>		<b>2 277,09</b>	<b>900,46</b>
<b>Sum finansinntekter</b>		<b>2 277,09</b>	<b>900,46</b>
<b>NETTO FINANSPOSTER</b>		<b>2 277,09</b>	<b>900,46</b>
<b>ORDINÆRT RES. FØR SKATTEKOSTNAD</b>		<b>154 863,40</b>	<b>368 107,57</b>
Skattekostnad på ordinært resultat			
<b>ORDINÆRT RESULTAT</b>		<b>154 863,40</b>	<b>368 107,57</b>
<b>ÅRSRESULTAT</b>		<b>154 863,40</b>	<b>368 107,57</b>
<b>OVERF. OG DISPONERINGER</b>			
Overføringer annen egenkapital			
8990 Tilført egenkapitalen		154 863,40	368 107,57
<b>Sum Overføringer annen egenkapital</b>		<b>154 863,40</b>	<b>368 107,57</b>
<b>SUM OVERF. OG DISP.</b>		<b>154 863,40</b>	<b>368 107,57</b>

**Balanse pr. 31.12.2017**

	Note	31.12.2017	31.12.2016
<b>EIENDELER</b>			
<b>OMLØPSMIDLER</b>			
<b>Fordringer</b>			
Kundefordringer			
1500 Kundefordringer		56 780,00	0,00
<b>Sum Kundefordringer</b>		<b>56 780,00</b>	<b>0,00</b>
<b>Sum fordringer</b>		<b>56 780,00</b>	<b>0,00</b>
Bankinnskudd, kontanter o.l.			
1920 Bankinnskudd - 1503.85.53620		351 486,30	0,00
1930 Bankinnskudd - 0539.36.65000		864 211,44	1 126 242,43
<b>Sum Bankinnskudd, kontanter o.l.</b>		<b>1 215 697,74</b>	<b>1 126 242,43</b>
<b>SUM OMLØPSMIDLER</b>		<b>1 272 477,74</b>	<b>1 126 242,43</b>
<b>SUM EIENDELER</b>		<b>1 272 477,74</b>	<b>1 126 242,43</b>
 <b>EGENKAPITAL OG GJELD</b>			
<b>EGENKAPITAL</b>			
<b>Opptjent egenkapital</b>			
Annen egenkapital			
2050 Annen egenkapital		1 271 363,74	1 116 500,34
<b>Sum Annen egenkapital</b>		<b>1 271 363,74</b>	<b>1 116 500,34</b>
<b>Sum opptjent egenkapital</b>		<b>1 271 363,74</b>	<b>1 116 500,34</b>
<b>SUM EGENKAPITAL</b>		<b>1 271 363,74</b>	<b>1 116 500,34</b>
 <b>GJELD</b>			
<b>KORTSIKTIG GJELD</b>			
Leverandørgjeld			
2400 Leverandørgjeld		0,00	8 628,09
<b>Sum Leverandørgjeld</b>		<b>0,00</b>	<b>8 628,09</b>
Annen kortsiktig gjeld			
2910 Gjeld til ansatte - Stig Sæthre		1 114,00	1 114,00
<b>Sum Annen kortsiktig gjeld</b>		<b>1 114,00</b>	<b>1 114,00</b>
<b>SUM KORTSIKTIG GJELD</b>		<b>1 114,00</b>	<b>9 742,09</b>
<b>SUM GJELD</b>		<b>1 114,00</b>	<b>9 742,09</b>
<b>SUM EGENKAPITAL OG GJELD</b>		<b>1 272 477,74</b>	<b>1 126 242,43</b>

Kontonr.	Kontonavn	Inngående	Postering	Saldo 2017	Saldo 2016
1500	Kundefordringer	56 780,00	0,00	56 780,00	0,00
<b>Kortsiktige fordringer</b>		<b>56 780,00</b>	<b>0,00</b>	<b>56 780,00</b>	<b>0,00</b>
1920	Bankinnskudd - 1503.85.53620	351 486,30	0,00	351 486,30	0,00
1930	Bankinnskudd - 0539.36.65000	864 211,44	0,00	864 211,44	1 126 242,43
<b>Betalingsmidler</b>		<b>1 215 697,74</b>	<b>0,00</b>	<b>1 215 697,74</b>	<b>1 126 242,43</b>
2050	Annen egenkapital	-1 116 500,34	-154 863,40	-1 271 363,74	-1 116 500,34
---	Avslutning 100001 31122017 8990 2050		-154 863,40	Endring EK: Vanja Jensen	
<b>EGENKAPITAL</b>		<b>-1 116 500,34</b>	<b>-154 863,40</b>	<b>-1 271 363,74</b>	<b>-1 116 500,34</b>
2400	Leverandørgjeld	0,00	0,00	0,00	-8 628,09
2910	Gjeld til ansatte - Stig Sæthre	-1 114,00	0,00	-1 114,00	-1 114,00
<b>KORTSIKTIG GJELD</b>		<b>-1 114,00</b>	<b>0,00</b>	<b>-1 114,00</b>	<b>-9 742,09</b>
3200	Kontingenter fra kommuner	-1 192 000,00	0,00	-1 192 000,00	-1 080 000,00
<b>Driftsinntekter</b>		<b>-1 192 000,00</b>	<b>0,00</b>	<b>-1 192 000,00</b>	<b>-1 080 000,00</b>
3900	Diverse inntekter	-22 790,38	0,00	-22 790,38	0,00
<b>Andre driftsinntekter</b>		<b>-22 790,38</b>	<b>0,00</b>	<b>-22 790,38</b>	<b>0,00</b>
4001	Konferanser utgifter	295 464,22	0,00	295 464,22	100 320,43
4002	AU Møter	235 662,16	0,00	235 662,16	206 945,85
4003	Landsstyret	231 074,87	0,00	231 074,87	175 950,34
4004	Frikjøp	128 423,84	0,00	128 423,84	128 871,21
4005	WEB	86 690,45	0,00	86 690,45	10 948,63
4006	Utgifter fond	0,00	0,00	0,00	8 191,80
<b>Kjøp av materialer varer, fremmedytelser o.l.</b>		<b>977 315,54</b>	<b>0,00</b>	<b>977 315,54</b>	<b>631 228,26</b>
6800	Administrasjon	56 887,60	0,00	56 887,60	29 092,63
7360	Representasjon, ikke fradragsbe	25 916,00	0,00	25 916,00	50 972,59
7770	Bank og kortgebyrer	2 085,00	0,00	2 085,00	1 496,50
7771	Øreavrunding	-0,07	0,00	-0,07	2,91
<b>Andre driftskostnader</b>		<b>84 888,53</b>	<b>0,00</b>	<b>84 888,53</b>	<b>81 564,63</b>
8051	Renteinntekt bankinnskudd	-2 277,09	0,00	-2 277,09	-900,46
<b>Finansinntekter</b>		<b>-2 277,09</b>	<b>0,00</b>	<b>-2 277,09</b>	<b>-900,46</b>
8990	Tilført egenkapitalen	0,00	154 863,40	154 863,40	368 107,57
---	Avslutning 100001 31122017 8990 2050		154 863,40	Endring EK: Vanja Jensen	
<b>Disponering av årsresultat</b>		<b>0,00</b>	<b>154 863,40</b>	<b>154 863,40</b>	<b>368 107,57</b>
<b>TOTAL</b>		<b>0,00</b>	<b>0,00</b>	<b>0,00</b>	<b>0,00</b>